Minitab Workspace®

공정 및 제품 우수성을 보장하기 위한 시각적 도구

minitab.com

Workspace

비즈니스 가치를 그 어느 때보다도 분명하게 시각화, 최적화, 우선순위화 및 매핑하여 조직의 작업 결과를 평가하는 데 도움이 되도록 고안된 궁극의 툴킷입니다.

강력한 시각적 도구 및 양식을 직관적인 단일 인터페이스에 통합한 Minitab Workspace는 공정 생성, 개선 기회 발견, 더 손쉬운 문제 해결을 지원합니다. 한곳에 결합된 이 다양한 필수 도구들을 활용하면 사용하기도 이해하기도 쉬운 시각 자료들을 손끝으로 간편하게 이용할 수 있으며 최상의 결과 달성, 업무 능력 향상, 이해관계자 구매 확보, 팀 간 명확한 의사소통도 더욱 수월해집니다.

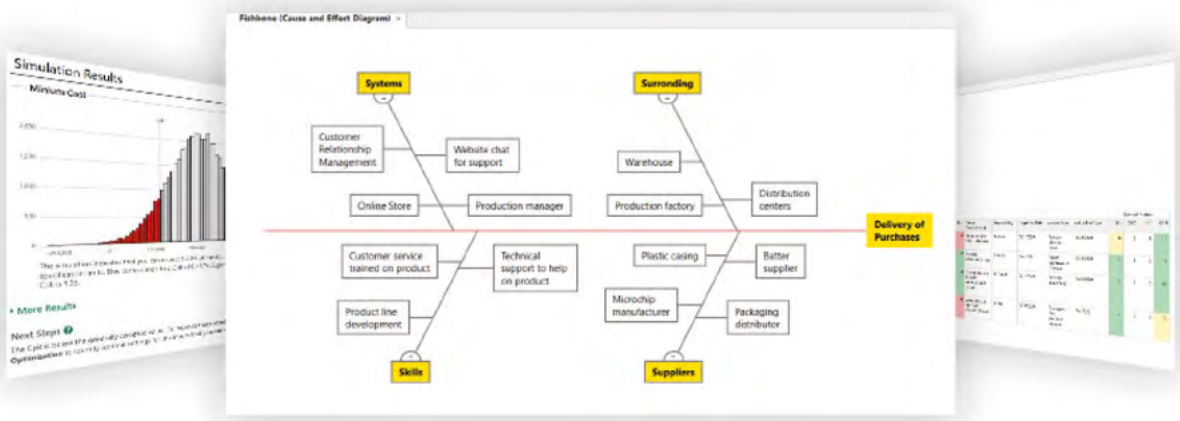

Minitab.com/workspace에서 무료 30일 평가판 다운로드

툴킷 알아보기

가치의 시각화, 최적화, 우선순위화, 매핑을 위한 강력한 도구들을 모두 한곳에서

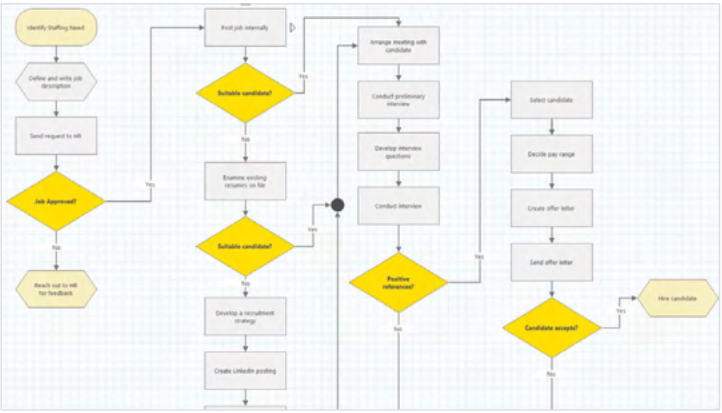

가치 흐름 맵

조직, 부서 또는 팀의 상품 및 정보의 흐름을 시각화하고 고객 및 주주들에게 그 가치를 선보일 수 있습니다

공정 맵

손쉽게 작성하는 플로우차트를 통해 한 공정의 모든 활동 정보를 더욱 편리하게 확인하고 이해하고 전달할 수 있습니다. 설명, 데이터, 입력, 출력, 주기 시간 정보를 추가하여 원하는 대로 사용자 지정할 수 있습니다.

Fishbone

단순하든지 복잡하든지 관계없이 공정 또는 프로젝트의 종합적 관점에 대한 모든 관련 요소를 계획하고 식별합니다

Monte Carlo 시뮬레이션

더 빠르고 효율적인 방법으로 결과 시뮬레이션 및 예측을 수행하고 어떠한 출력 정보든 최적화할 수 있습니다.

FMEA(Failure Modes and Effects Analysis)

잠재적 고장을 식별하고 프로젝트 목표를 달성하는 데 필요한 행동을 취함으로써 공정 또는 제품 설계의 실패 위험을 완화할 수 있습니다

참고: Workspace의 FMEA는 제품 및 공정 개발을 위한 업계 최고의 표준을 보장하귀 위한 최신 AIAG-VDA 표준을 충족합니다

5 Whys 기법

직접적 질문을 통한 문제의 근본 원인, 관계 매핑, 그리고 향후 문제의 재발 방지를 위한 방향을 결정합니다

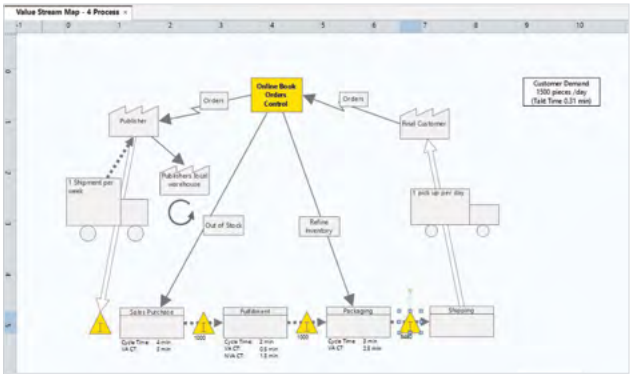

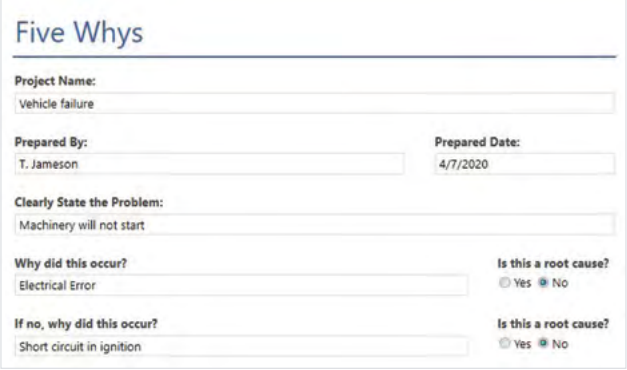

이게 다가 아닙니다! 이외에도 SWOT 분석, Gantt 차트, 회의록, CTQ 트리, 아이디어 맵, SIPOC, 감사 계획, 관리 계획 등 더 다양한 기능들이 마련되어 있습니다.
minitab.com/products/workspace/features/에서 전체 도구 목록을 확인해 보세요.

Minitab Workspace®

공정 및 제품 우수성을 보장하기 위한 시각적 도구

30일 무료 평가판 지금 다운로드:

minitab.com/workspace

(주)이레테크 | 데이터랩스 Minitab AUTHORIZED PARTNER

경기도 안양시 동안구 시민대로 401, 901호 (관양동, 대륭테크노타운15차)
Tel. (031)345-1170 Fax. (031)345-1199 www.datalabs.co.kr

Minitab

지역 담당자

㈜이레테크

경기도
안양시 동안구 시민대로401
(관양동, 대륭테크노타운 15차) 901호

문의
이레테크 데이터랩스 사업부 031-345-1170

교육

문의
031-345-1176, 1174

영업

문의
031-345-1172

기술지원

문의
031-345-1131

Minitab®, Companion by Minitab®, Minitab® 로고는 미국 및 그 외 국가에 소재한 Minitab LLC의 등록 상표입니다.
자세한 정보는 minitab.com/legal/trademarks를 참조하세요.
©2023, Minitab, LLC. All Rights Reserved.

minitab.com